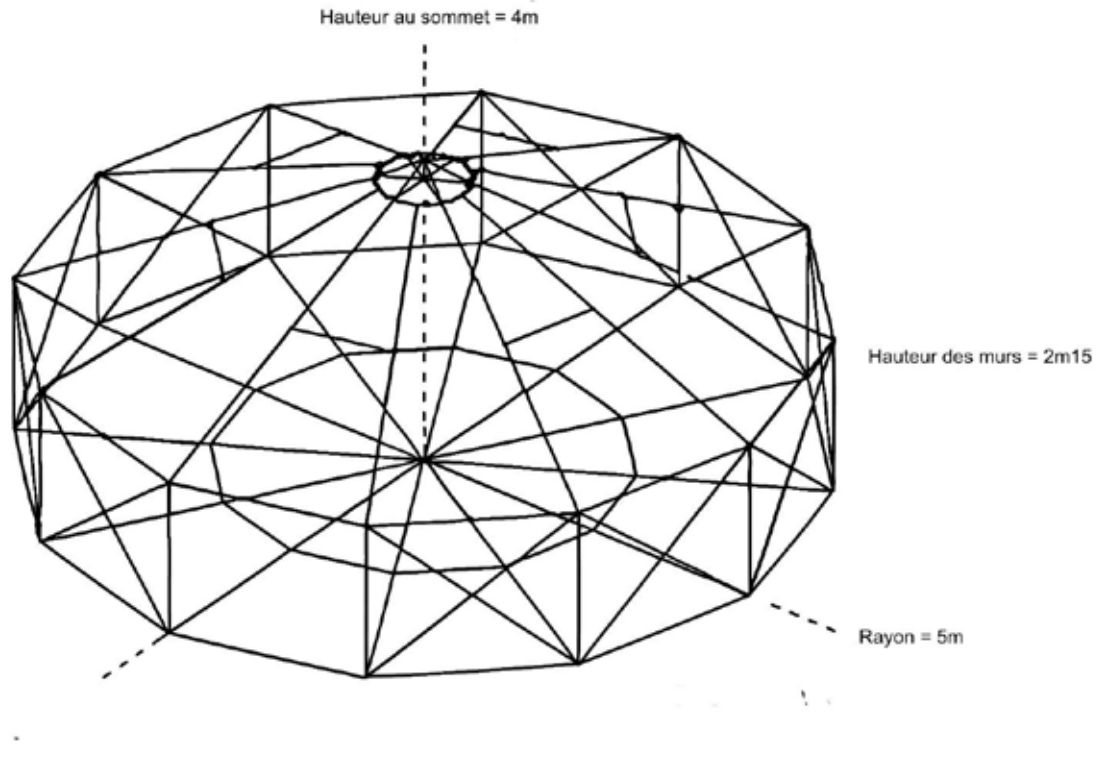




Association Babel-Gum



Plan et cotes de la Yourte Spectacle

+

Plan et cotes de Demi-Yourte Bar

+

Liste du matériel électrique, son lumière et vidéo

Association Babel-Gum

★ www.babel-gum.org ★

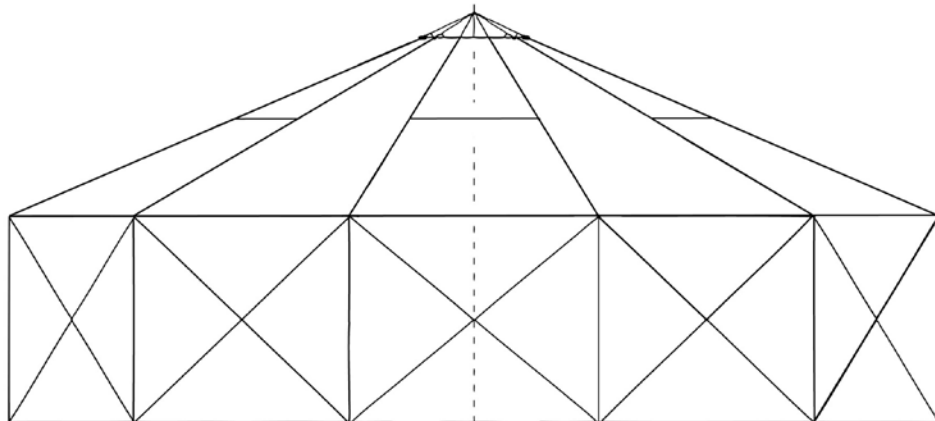
Tel : 06 85 14 16 03 . contact@babel-gum.org - Siège social : Cammas, 46230 Lalbenque
N°SIRET : 514 933 308 000 25 - Code APE 9001Z



Association Babel-Gum

Hauteur au sommet = 4m

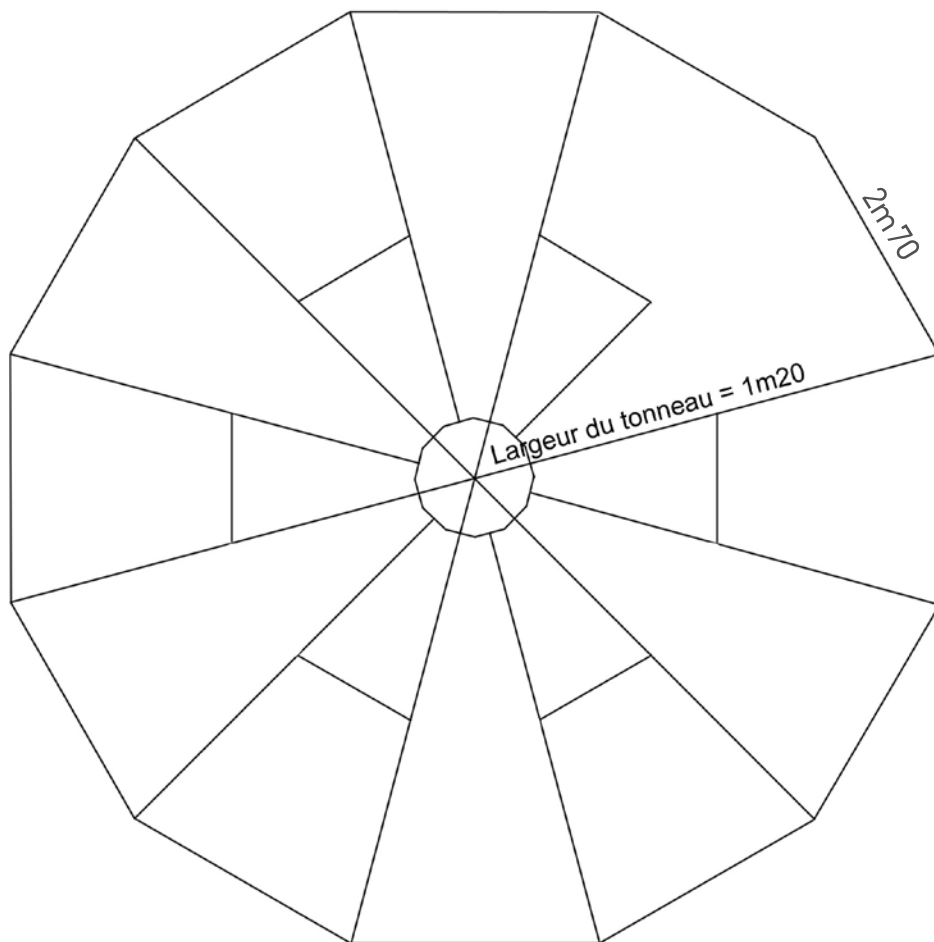
VUE DE COTÉ



Hauteur murs = 2m15

Diamètre = 10m

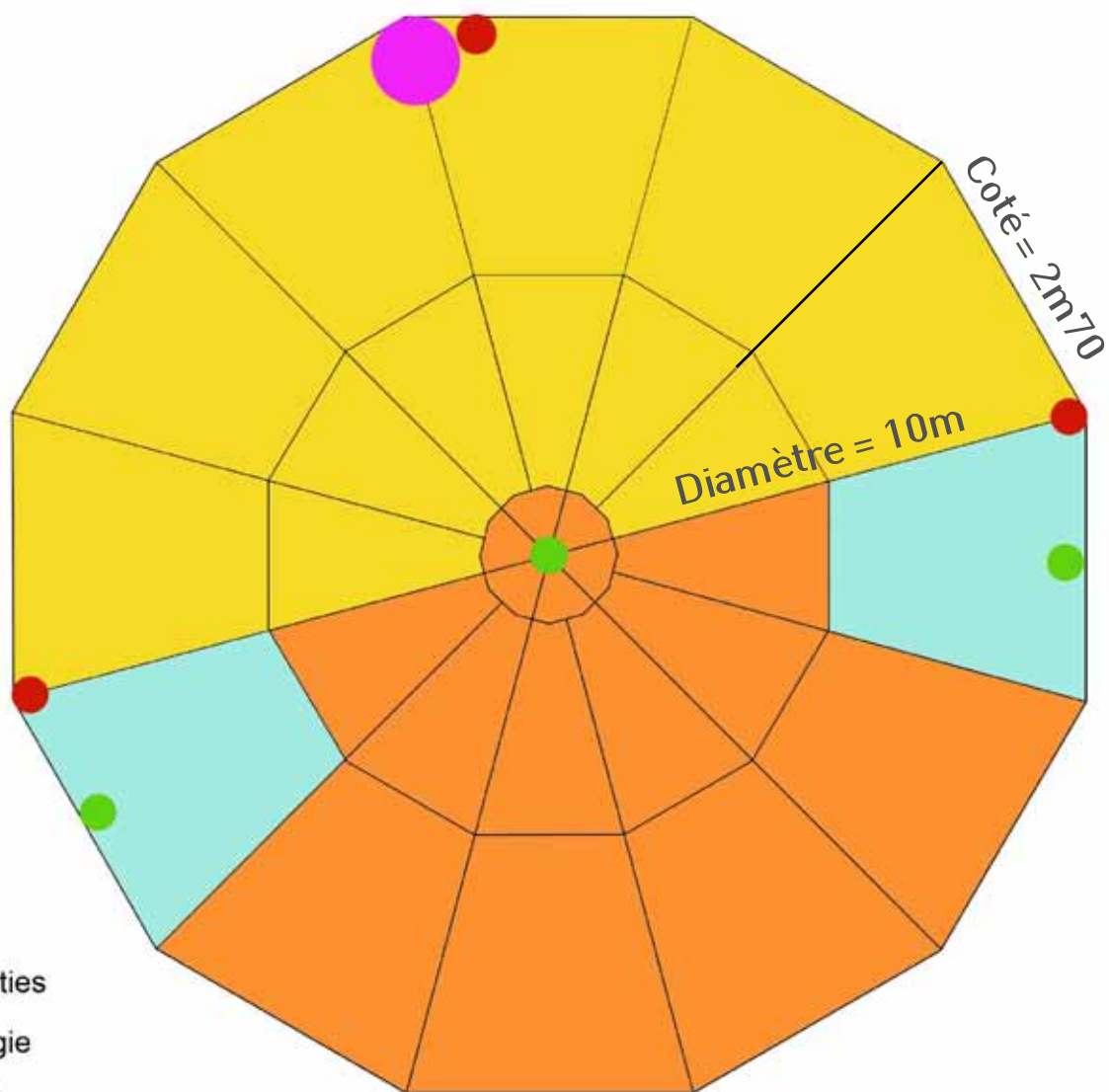
VUE DE HAUT





Association Babel-Gum

La Yourte Spectacle

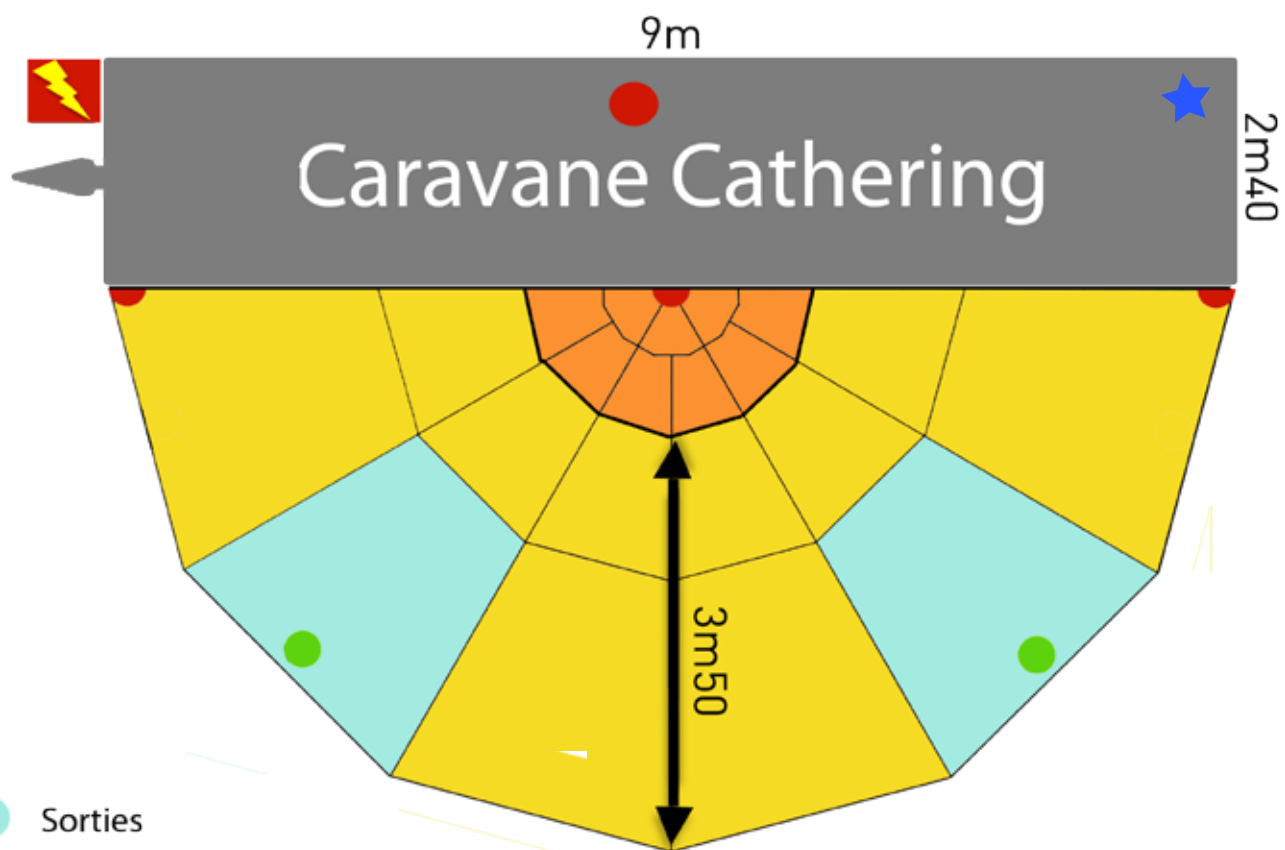








- Sorties
- Régie
- Extincteurs
- Blocs secours et blocs d'ambiance
- Public avec ou sans gradin
- Scène



Association Babel-Gum

La Demi-Yourte Bar



-  Sorties
-  Extincteurs
-  Blocs secours et blocs d'ambiance
-  Public
-  Bar
-  Arrivée d'eau et évacuation



FICHE TECHNIQUE

→ Matériel électrique

1 coffret 63A avec sorties 63A tri, 32A TRI et mono et 16A
2 coffrets 32A avec sorties 32A TRI et mono et 16A
25m de câble 63A et 2*25m de 32A + épanoui 63A
4 piquets de Terre + câbles

→ Matériel Lumière

Console STARWAY Commander 48
6 STARWAY Tutelo 16A
20 PAR16, 4 PAR56 court
13 PAR56 long (300W)
4 PC 500W et 1 PC 1KW
4 horiziodes
Câbles DMX : 20m et 25m

→ Matériel SON

Console SOUNDCRAFT EFX12
Boîtier de scène et multipaires 16/4 30m
Système son HK L.U.C.A.S Smart 2 têtes + sub + 2 speakon de 10m
2 têtes yamaha MSR 400
Micros : 5 AKG D5 et 2 Perception 170, 1 SENNHEISER E602 et 2 E604
2 DI BSS AR133
Câble XLR : 3m, 6m et 10m

→ Matériel Vidéo

Ecran motorisé de 2m40 x 1m80
Vidéo projecteur BenQ MP525P XGA :
(1024 x 768) Projecteur DLP - 2500 Lumens
Petit écran sur pied

→ CONTACTS TECHNIQUES :

Stéphane Linon - régie générale : 06 30 62 15 36

Arnaud Clément - régie technique : 06 88 59 37 57



CONDITIONS D'ACCUEIL

→ BESOINS TECHNIQUES ET MATÉRIELS

- Site stable et relativement plat entre 600 et 1200 m² (pour tout le convoi)
- Accès poids lourd au site d'implantation
- Point d'eau à moins de 50 mètres et évacuation sur le site
- Electricité d'une puissance de 63 ampères en triphasée sur le site à moins de 30 mètres - s'il n'y a que la demi-yourte, 32 Ampères suffisent.
- Accès à des sanitaires pour l'équipe (douche et toilettes) à proximité
- Accès à des sanitaires avec accès handicapé pour le public à proximité
- 80 chaises et 10 tables
- 20 barrières vauban (ou barrière de police)

→ A METTRE EN PLACE AVANT NOTRE ARRIVÉE

- Réserver l'espace pour le montage des structures et pour l'accès des véhicules (interdiction de stationnement si nécessaire)
- Informer les différents services susceptibles d'intervenir... notamment ceux des espaces verts et les services d'ordres, de la voirie, service des eaux et de l'électricité.

ATTENTION

La consommation des fluides (eau + électricité) et l'installation, désinstallation d'un compteur de chantier qui pourrait être nécessaire sont à la charge de la commune.

Association Babel-Gum

★ www.babel-gum.org ★

Tel : 06 85 14 16 03 . contact@babel-gum.org - Siège social : Cammas, 46230 Lalbenque
N°SIRET : 514 933 308 000 25 - Code APE 9001Z